

arvento treyki auto

ARACINIZI AKILLI TELEFONUNUZA BAĞLAYIN, ARACINIZ VE SEVDİKLERİNİZ İLE BAĞLANTIDA KALIN

Arvento Treyki Auto sayesinde aracınızı akıllı telefonunuza bağlayarak nerede olduğunu görebilir, bilginiz dışında hareket ettirilmesi halinde haberdar olabilir, sizin ve sevdiklerinizin araç kullanım alışkanlıklarıyla ilgili merak ettiklerinizi anlık ve geçmişe dönük olarak takip edebilirsiniz.

Aracınızın OBD soketine kolayca takabileceğiniz Treyki Auto cihazı ve onunla bağlantılı çalışan Treyki mobil uygulaması sayesinde aracınızın seyahat geçmişini takip edebilir, ani hızlanma ve yavaşlama, hız ihlali bilgilerini görebilir ve bu sayede oluşturduğunuz "Güvenli Sürüş Puanı" ile sizin ve sevdiklerinizin araç kullanım alışkanlıklarını olumlu yönde değiştirebilirsiniz.

Treyki Auto sunduğu özelliklerle aracınız ile ilişkinizi daha güvenli ve keyifli bir boyuta taşıyacak.

**Arvento Treyki Auto ile araç kullanmak
artık daha keyifli ve güvenli**



**VALE MODU**

Aracınız valederken artık aklınız onda kalmayacak. Treyki Auto uygulaması ile aracınızı valeyeye verdiğiniz andan itibaren onu izleyebilir ve nereye park edildiğini görebilirsiniz. Aracınızın bilginiz dışında hareket ettirilmesi halinde anında alarm mesajı ile uyarılırsınız. Böylelikle rahatlıkla yemeğinizi yiyebilir ve aracınız için endişelenmeyi bir kenara bırakabilirsiniz.

**ARACIMI BUL**

Aracınızı nereye park ettiğinizi unuttunuz mu? Neyseki Treyki Auto'nun "Aracımı Bul" özelliği var. Uygulamanın bu özelliği sayesinde vakit kaybetmeden aracınızın nerede olduğunu bulabilirsiniz*.

**PARK MODU**

Park modu ile nerede olursanız olun gözünüz arkada kalmayacak. Aracınızın bilginiz dışında hareket ettirilmesi halinde uyarı mesajı olarak aracınızın nerede olduğunu anında uygulama üzerinden görebilirsiniz*.

**SEYAHAT GEÇMİŞİ**

Aracınızla yapılan bütün seyahatleri geçmişe dönük olarak uygulama üzerinden görebilirsiniz. Bu sayede aracınızın hangi gün, nerede kullanıldığını bilerek seyahat geçmişinizi takip edebilirsiniz.

**GÜVENLİ ALAN**

Aracınızın sadece belirlediğiniz alanlar ve bölgeler dahilinde kullanılmasını mı istiyorsunuz? "Güvenli Alan" özelliği ile aracınıza sınırlarını sizin belirleyeceğiniz bir bölge tanımlayabilir, aracınızın tanımladığınız bu bölgenin dışında çıkması halinde anında uyarı mesajı ile bilgilendirilirsiniz.

**GÜVENLİ SÜRÜŞ PUANI**

Aracınız gerektiği gibi güvenli kullanılıyor mu? Sizin ve sevdiğinizlerin ani hızlanma, ani sağa ve sola dönüş, ani fren yapma gibi araç kullanım alışkanlıklarını takip edebilir ve güvenli sürüş puanınızı uygulama üzerinden görebilirsiniz. Bu sayede güvenli sürüş alışkanlıklarınızı olumlu yönde değiştirebilirsiniz.

**OLASI KAZA ALARMI**

Güvenlik hepimiz için çok önemli. Sizin ya da sevdiğinizlerin araç kullanırken riskli bir durum yaşaması ya da olası bir kaza durumunda anında uyarı mesajı ile bilgilendirilirsiniz.

**SERVİS UYARISI**

Aracınızın sağlığını servis modu ile takip edebilirsiniz. Akü ve motor arızası gibi durumlardan uyarı mesajı ile haberdar olursunuz. Periyodik bakımlarını takip edebilirsiniz.

**ÇEKİLME ALARMI**

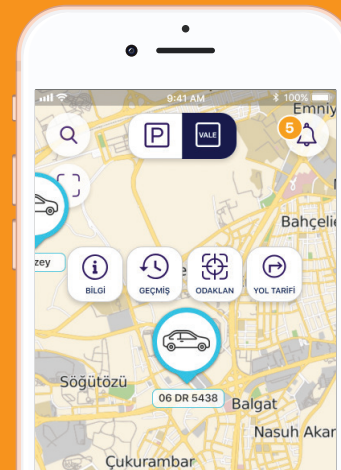
Siz uzaktayken aklınız aracınızda kalmayacak. Aracınızın çekilmesi halinde uyarı mesajı ile bilgilendirilirsiniz. Aracınızın nereye götürüldüğünü anlık ya da geçmişe dönük olarak uygulama üzerinden izleyebilirsiniz*.

**HIZ İHLALI**

Sizin ve sevdiğinizlerin güvenliği için aracınıza hız limiti tanımlayabilir, tanımladığınız hız limitinin aşılması halinde uyarı mesajı ile bilgilendirilirsiniz.

*Kapalı garaj, kapalı otopark gibi alanlarda bu özellik kullanılamamaktadır.

Treyki Auto
mobil uygulamasını indirerek
daha güvenli ve keyifli bir
sürüş deneyimini
keşfedin.






**arvento**
treyki
auto

TREYKİ AUTO UYGULAMASINI İNDİRİN



Yepyeni bir sürüş deneyimi için Treyki Auto cihazınızı aktive etmeden önce Treyki Auto uygulamasını indirin. Uygulamayı indirdikten sonra aşağıdaki adımları takip ederek, sisteminizi kullanmaya başlayın.

5 KISA ADIMLA TREYKİ AUTO'YU KURUN

- 1 SIM kartı cihazınıza takın 
- 2 Arvento Treyki uygulamasını indirin 
- 3 Uygulamadaki kurulum adımlarını takip edin 
- 4 Cihazınızı aracınızın OBD girişine takın 
- 5 Cihazın kalibrasyonunu yapın 



Her şey tamam, Treyki Auto uygulamanızı keyifle kullanmaya başlayabilirsiniz.

KUTUNUN İÇİNDE NELER VAR?

- Treyki Auto cihazı
- Şarj cihazı
- Kurulum kılavuzu
- Cihaz kullanım kılavuzu

